

Brinda un servicio diferenciado en tu farmacia con una prueba accesible, de fácil uso, desempeño comprobado y con resultados en hasta 15 minutos.




## Realización de una prueba

**01** Suénate la nariz con un pañuelo y después lava o desinfecta tus manos.

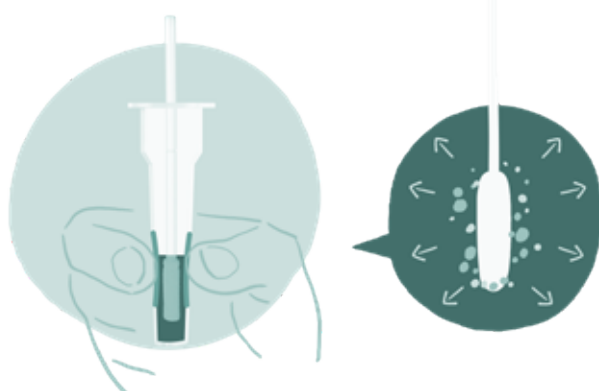
**02** Abre el tubo prellenado y colócalo en el soporte.

**Ten cuidado de no derramar el líquido.**

**03** Toma el hisopo y róttalo 4 veces en cada fosa nasal sin presión.



**04** Sumerge el hisopo en el líquido del tubo. Agita el hisopo al menos 10 veces.



**Toma el hisopo sólo por el mango y no por la punta**

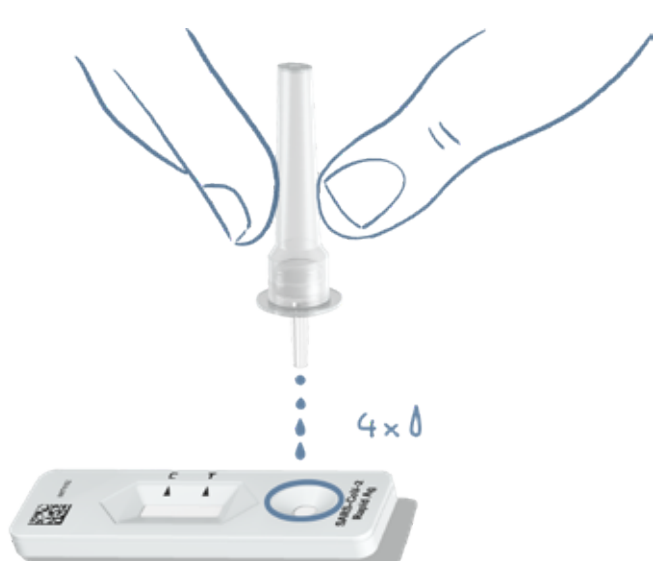
**Sólo mueva el hisopo alrededor de 2 cm dentro de las fosas nasales.**

**Consejo: Toma tu tiempo para este paso. Es importante que "laves" bien el hisopo.**

**05** Aprieta el tubo con ambos dedos y tira suavemente del hisopo hacia arriba del tubo.

**06** Presione la pequeña boquilla de plástico sobre el tubo.

**07** Exprime 4 gotas en el orificio del dispositivo de prueba.



**Asegúrate de exprimir todo el líquido del hisopo antes de retirarlo.**

**Consejo: la punta de la tapa debe apuntar hacia arriba**

**Consejo: Utiliza un temporizador para controlar el tiempo**

**08** Espera 15 minutos para el resultado.



## Interpretación de los resultados

### Inválido



**01** Si la línea de control (C) no es visible, el resultado debe **considerarse no válido**. La prueba no funciona correctamente y deberías realizar otra prueba con un kit de prueba diferente.

Es posible que hayas realizado la prueba de forma incorrecta. Lee con atención las Instrucciones de uso y repite la prueba. Si el resultado de la prueba sigue siendo no válido, ponte en contacto con tu médico o con un centro de pruebas de COVID-19.



### Positivo



**02** Si la línea de prueba (T) aparece visible junto a la línea de control (C), significa que el resultado de la prueba es positivo.

Observa el resultado con atención: la prueba debe considerarse positiva si las dos líneas son visibles, incluso si son muy débiles.

Un resultado positivo de la prueba significa que es **muy probable** que tengas COVID-19. Ponte en contacto con tu médico/médico de cabecera o las autoridades sanitarias locales inmediatamente y sigue las directrices locales de aislamiento. Tu médico puede solicitar la realización de una prueba PCR para confirmar el resultado.

### Negativo



**03** Si la línea de control (C) es visible (independientemente de su intensidad) pero la línea de prueba (T) no lo es, significa que el resultado es negativo.

**Es poco probable que tengas COVID-19.**

No obstante, incluso si la prueba es negativa, sigue respetando todas las medidas de higiene y seguridad. Si sospechas que tienes una infección (presentas síntomas persistentes o tus síntomas empeoran), ponte en contacto con tu médico/médico de cabecera. Puedes tener otra infección o el resultado de la prueba puede ser incorrecto. Es posible que debas repetir la prueba después de 1-2 días, puesto que la COVID-19 no puede detectarse de total precisión durante todas las fases de una infección.

